

So gelangen Sie Schritt für Schritt zu den workshopinternen Moodle-Räumen in Ihrem sqb-Nutzer\*innen-Profil:


- 1) Zuerst gehen Sie auf unsere **Homepage**  
[www.faszination-lehre.de](http://www.faszination-lehre.de)
- 2) Klicken Sie oben rechts auf der Seite auf „**Login**“



- 3) Loggen Sie sich mit Ihrem **sqb-Nutzer\*innennamen** oder Ihrer Mailadresse und Ihrem **Kennwort** ein



Besuchen Sie unsere Homepage zum ersten Mal und haben sich noch kein Nutzer\*innenprofil erstellt, folgen Sie bitte den Anweisungen auf der rechten Seite und füllen das Formular „Neuer Zugang“ mit Ihren Daten aus. Sie erhalten dann per Mail Ihre Zugangsdaten inklusive eines automatisch generierten Passwortes. Beim ersten Log-In auf der Homepage werden Sie aufgefordert dieses Passwort zu ändern.



Startseite ► Hier können Sie sich einloggen

Login

Nutzername/ E-Mail Adresse

Kennwort  Login

Anmeldenamen merken  
Anmeldename oder Kennwort vergessen?

Cookies müssen aktiviert sein

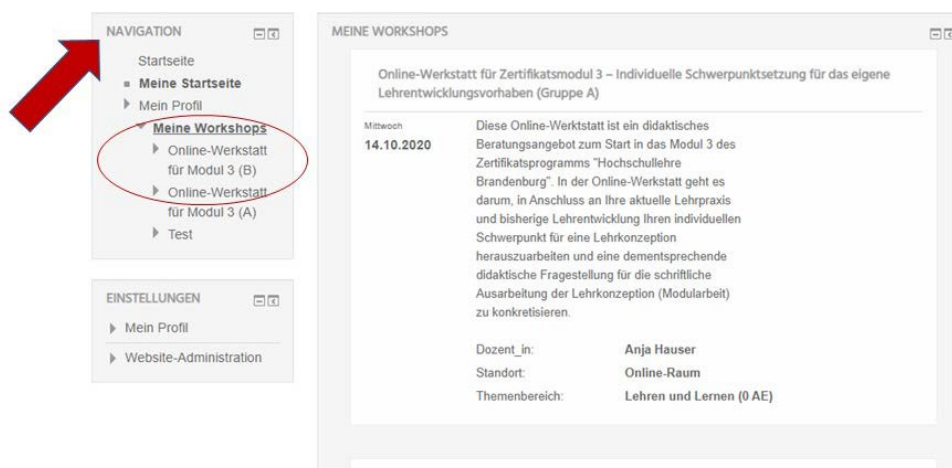
**Sind Sie zum ersten Mal auf dieser Webseite?**

Sehr geehrte Damen und Herren, um an den verschiedenen Workshops teilnehmen zu können, müssen Sie sich einen Nutzerzugang für diese Website anlegen. Für einige Workshops könnte zusätzlich ein Zugangsschlüssel notwendig sein.

Gehen Sie dazu bitte wie folgt vor:

1. Füllen Sie das Formular **Neuer Zugang** mit Ihren Angaben aus.
2. Sie erhalten umgehend eine Benachrichtigung an die von Ihnen angegebene E-Mail-Adresse.
3. Lesen Sie diese E-Mail genau und klicken Sie den darin enthaltenen Link an.
4. Ihr Zugang wird auf diese Weise bestätigt und Sie werden automatisch mit Ihren zuvor angegebenen Zugangsdaten auf der Startseite eingeloggt.
5. Jetzt wählen Sie bitte den Workshop aus, an dem Sie teilnehmen möchten.
6. Für einige Workshops ist ein Zugangsschlüssel notwendig. Benutzen Sie dazu bitte den Zugangsschlüssel, den Ihnen Ihre Dozent\_in mitgeteilt hat. Mit diesem Zugangsschlüssel können Sie sich in den entsprechenden Workshop einschreiben.

4) Lassen Sie sich auf der linken Seite in der **Navigationsleiste** unter „**Meine Workshops**“ alle von Ihnen belegten Workshops anzeigen. Wenn Sie sich über unsere Homepage für einen Workshop angemeldet haben und zugelassen wurden, taucht der Workshop in dieser Übersicht automatisch auf.



NAVIGATION

- Startseite
- Meine Startseite
- Mein Profil
- Meine Workshops**
- Online-Werkstatt für Modul 3 (B)
- Online-Werkstatt für Modul 3 (A)
- Test

EINSTELLUNGEN

- Mein Profil
- Website-Administration

MEINE WORKSHOPS

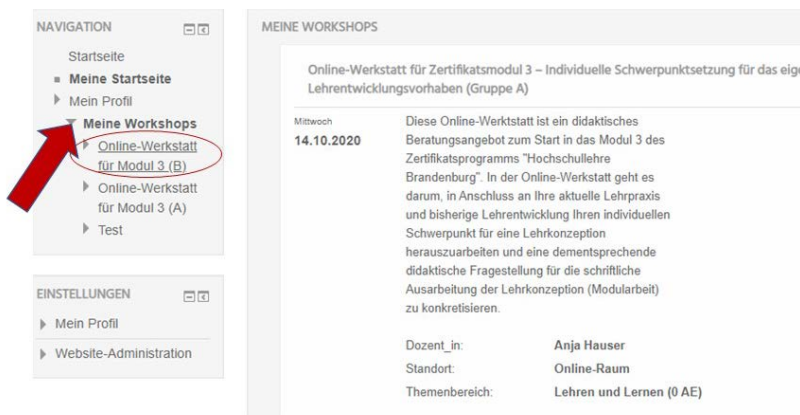
Online-Werkstatt für Zertifikatsmodul 3 – Individuelle Schwerpunktsetzung für das eigene Lehrentwicklungsvorhaben (Gruppe A)

Mittwoch  
14.10.2020

Diese Online-Werkstatt ist ein didaktisches Beratungsangebot zum Start in das Modul 3 des Zertifikatsprogramms "Hochschullehre Brandenburg". In der Online-Werkstatt geht es darum, in Anschluss an Ihre aktuelle Lehrpraxis und bisherige Lehrentwicklung Ihren individuellen Schwerpunkt für eine Lehrkonzeption herauszuarbeiten und eine dementsprechende didaktische Fragestellung für die schriftliche Ausarbeitung der Lehrkonzeption (Modularbeit) zu konkretisieren.

Dozent\_in: Anja Hauser  
Standort: Online-Raum  
Themenbereich: Lehren und Lernen (0 AE)

- 5) Klicken Sie in der Navigationsleiste unter „**Meine Workshops**“ auf den **gesuchten Workshop**. Sie gelangen dann **direkt in den dazugehörigen Moodle-Raum**.



The screenshot shows the user interface. On the left, the 'NAVIGATION' menu is visible, with 'Meine Workshops' expanded to show 'Online-Werkstatt für Modul 3 (B)'. A red arrow points to this link. Below it, the 'EINSTELLUNGEN' menu is shown. On the right, the 'MEINE WORKSHOPS' section displays a workshop entry for '14.10.2020' with a detailed description and metadata.

**MEINE WORKSHOPS**

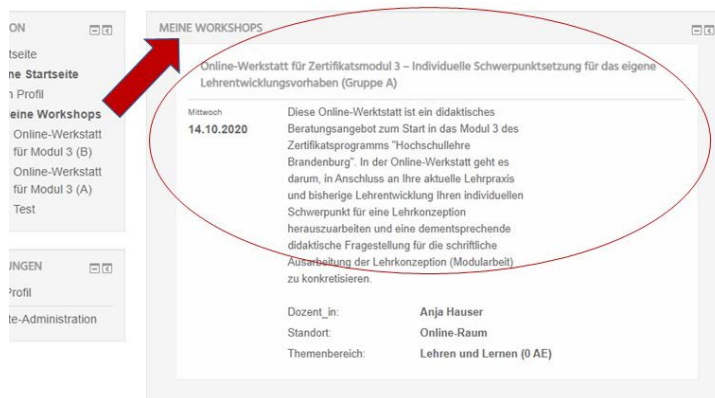
Online-Werkstatt für Zertifikatsmodul 3 – Individuelle Schwerpunktsetzung für das eigene Lehrentwicklungsvorhaben (Gruppe A)

Mittwoch  
14.10.2020

Diese Online-Werkstatt ist ein didaktisches Beratungsangebot zum Start in das Modul 3 des Zertifikatsprogramms "Hochschullehre Brandenburg". In der Online-Werkstatt geht es darum, in Anschluss an Ihre aktuelle Lehrpraxis und bisherige Lehrentwicklung Ihren individuellen Schwerpunkt für eine Lehrkonzeption herauszuarbeiten und eine dementsprechende didaktische Fragestellung für die schriftliche Ausarbeitung der Lehrkonzeption (Modularbeit) zu konkretisieren.

Dozent\_in: Anja Hauser  
Standort: Online-Raum  
Themenbereich: Lehren und Lernen (0 AE)

- 6) Alternativ finden Sie in der rechten Spalte eine **Liste mit allen von Ihnen belegten Workshops mit Beschreibung** und genauem Termin angezeigt. Scrollen Sie sich dort durch die Liste, bis Sie den **gesuchten Workshops gefunden** haben. Wenn Sie auf den **Titel des Workshops klicken**, gelangen Sie ebenfalls **direkt in den dazugehörigen Moodle-Raum**.



The screenshot shows the 'MEINE WORKSHOPS' section. A red oval highlights the workshop entry for '14.10.2020'. A red arrow points from the 'Meine Workshops' menu item in the left navigation to the highlighted workshop entry.

**MEINE WORKSHOPS**

Online-Werkstatt für Zertifikatsmodul 3 – Individuelle Schwerpunktsetzung für das eigene Lehrentwicklungsvorhaben (Gruppe A)

Mittwoch  
14.10.2020

Diese Online-Werkstatt ist ein didaktisches Beratungsangebot zum Start in das Modul 3 des Zertifikatsprogramms "Hochschullehre Brandenburg". In der Online-Werkstatt geht es darum, in Anschluss an Ihre aktuelle Lehrpraxis und bisherige Lehrentwicklung Ihren individuellen Schwerpunkt für eine Lehrkonzeption herauszuarbeiten und eine dementsprechende didaktische Fragestellung für die schriftliche Ausarbeitung der Lehrkonzeption (Modularbeit) zu konkretisieren.

Dozent\_in: Anja Hauser  
Standort: Online-Raum  
Themenbereich: Lehren und Lernen (0 AE)

### Support-Kontakt:

Sollten Sie **Schwierigkeiten** haben sich zu registrieren, sich einzuloggen oder den von Ihnen gesuchten Workshop zu finden, **wenden Sie sich mit Ihren Fragen per Mail an [info@faszination-lehre.de](mailto:info@faszination-lehre.de)**.